

既存のMonoxerアカウントに招待コードを紐付けてご利用ください。《iPhoneをご利用の方》



Monoxerで学習されたことがある方は、これまで使っていたアカウントをそのままお使いいただくことを推奨します

記憶情報はMonoxerアカウント（Monoxer ID）ごとに管理されています。

そのため、これまでMonoxerで学習されたことがある方が、新規でアカウントを作成して学習開始すると、これまで学習した分の記憶情報がリセットされてしまいます。

これまでMonoxerで学習されたことがある方は、新規でアカウント作成をするのではなく、既存のアカウントに、リソー教育オンラインストアを通して発行された招待コードの紐づけを実施してください。

この招待コードを記載したメールは、リソー教育オンラインストアでのMonoxer会員登録が完了した後、info@monoxer.com のメールアドレスから送られます。

※ご案内メールが迷惑メールBOX内に紛れていることがあります。迷惑メールBOXなどを確認しても着信を確認できない場合は、リソー教育オンラインストアの「お問い合わせ」フォームからご連絡ください。

これまで利用されたことがある方の登録手順（iPhoneをご利用の方向け）

1 「ログイン」をタップする



2 Monoxer ID/メールアドレス、パスワードを入力して「ログイン」をタップする



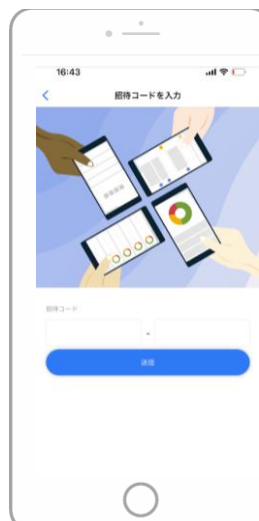
3 ホーム画面左上の四角いアイコンをタップ



4 「招待コードを入力」をタップする



5 招待コードを入力して「参加」をタップする



既存のMonoxerアカウントに招待コードを紐付けて
ご利用ください。《Androidをご利用の方》



Monoxerで学習されたことがある方は、これまで使っていた アカウントをそのままお使いいただくことを推奨します

記憶情報はMonoxerアカウント（Monoxer ID）ごとに管理されています。

そのため、これまでMonoxerで学習されたことがある方が、新規でアカウントを作成して学習開始すると、これまで学習した分の記憶情報がリセットされてしまいます。

これまでMonoxerで学習されたことがある方は、新規でアカウント作成をするのではなく、既存のアカウントに、リソー教育オンラインストアを通して発行された招待コードの紐づけを実施してください。

この招待コードを記載したメールは、リソー教育オンラインストアでのMonoxer会員登録が完了した後、info@monoxer.com のメールアドレスから送られます。

※ご案内メールが迷惑メールBOX内に紛れていることがあります。迷惑メールBOXなどを確認しても着信を確認できない場合は、リソー教育オンラインストアの「お問い合わせ」フォームからご連絡ください。

これまで利用されたことがある方の登録手順（Androidをご利用の方向け）

1 「ログイン」をタップする



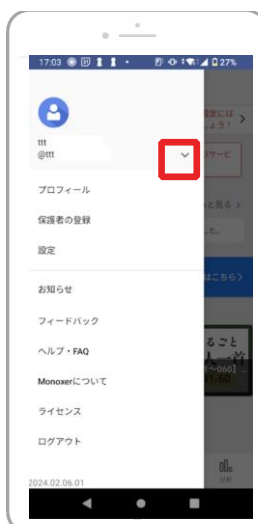
2 Monoxer ID/メールアドレス、パスワードを入力してログインをタップする



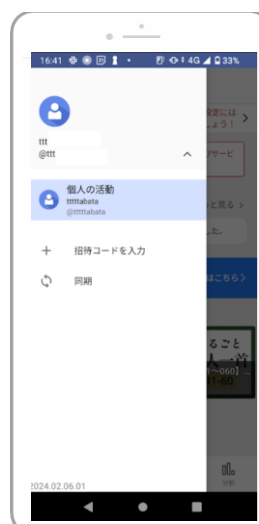
3 ホーム画面左上の三本線マークをタップ



4 下矢印をタップする



5 「招待コードを入力」をタップする



6 招待コードを入力して「OK」をタップする

